



PROCEDIMIENTO PARA DESCARGAR LOS MANUALES DE PROTECCION EJECUTIVA DESDE NUESTRA PAGINA WEB **REVISA EL ARCHIVO ADJUNTO**

LOS MANUALES SOLO FUNCIONAN EN COMPUTADORA CON SISTEMA WINDOWS Y NO FUNCIONAN NI EN ANDROIDES NI EN MAC. FUNCIONAN EN MAC DESDE EL SISTEMA OPERATIVO WINDOWS.

CUIDADO . . . NO DESCARGUES EL MANUAL EN UNA COMPUTADORA QUE NO SEA TUYA.

SOLO DESCARGALO EN UNA COMPUTADORA PERSONAL YA QUE NO SE ENVIARAN DOS VECES CLAVES DIFERENTES, SOLO SE ENVIARA UNA SOLA VEZ (SIN EXCEPCIONES)

POR FAVOR LEE BIEN LAS INSTRUCCIONES QUE ESTÁN AQUI

ES MUY IMPORTANTE COMPRENDER LAS INSTRUCCIONES PORQUE **LOS MANUALES ESTÁN PROTEGIDOS Y REQUIEREN DE DOS CLAVES PARA PODER ACCESARLOS.**

LA PRIMER CLAVE SE GENERA A CADA PARTICIPANTE CON LOS 8 DIGITOS QUE TE APARECERAN AL DESCARGAR EL MANUAL.

SI TE MARCA ALGUN ERROR REPITE EL PROCEDIMIENTO, POR LO GENERAL LA PRIMERA VEZ SUCEDE QUE TE EQUIVOCAS EN ALGO Y TE MARCARA EL ERROR, NO TE DESEPERES NI PIENSES QUE EL MANUAL NO ABRIRA, EL QUE ESTA COMETIENDO EL ERROR ERES TU Y DEBERAS CORREGIRLO

EXPLICACION DE COMO DESCARGAR EL MANUAL DE ESTUDIO

QUE CORRESPONDE A TU CURSO

1.- IR A LA PAGINA WEB DE FALCONE SYSTEM

http://www.falconesystem.com/CURSOS_EN_SUD_AMERICA.htm



2.- IR HASTA LA SECCION DEL MANUAL

SI YA PAGASTE Y COMPLETASTE TU REGISTRO DESCARGA DESDE AQUI EL MANUAL QUE CORRESPONDE A TU CURSO POR FAVOR SIGUE CORRECTAMENTE LAS INSTRUCCIONES

SOLICITA EL ARCHIVO DE INSTRUCCIONES POR WHATSAPP AL +52 1 812 389 2853 CON MASTER MARIO FALCONE EN EL MENSAJE DEBES DE INCLUIR LA FOTO DE TU RECIBO DE PAGO CON TU NOMBRE Y NUMERO DE CEDULA MAS LA FOTO TU HOJA DE REGISTRO COMPLETA Y FIRMADA

PARTICIPANTES AL NIVEL 1:	MANUAL DEL CURSO MODULOS 1 Y 2
PARTICIPANTES AL NIVEL 2:	MANUAL DEL CURSO MODULOS 3 Y 4
PARTICIPANTES AL NIVEL 3:	MANUAL DEL CURSO MODULOS 5 Y 6

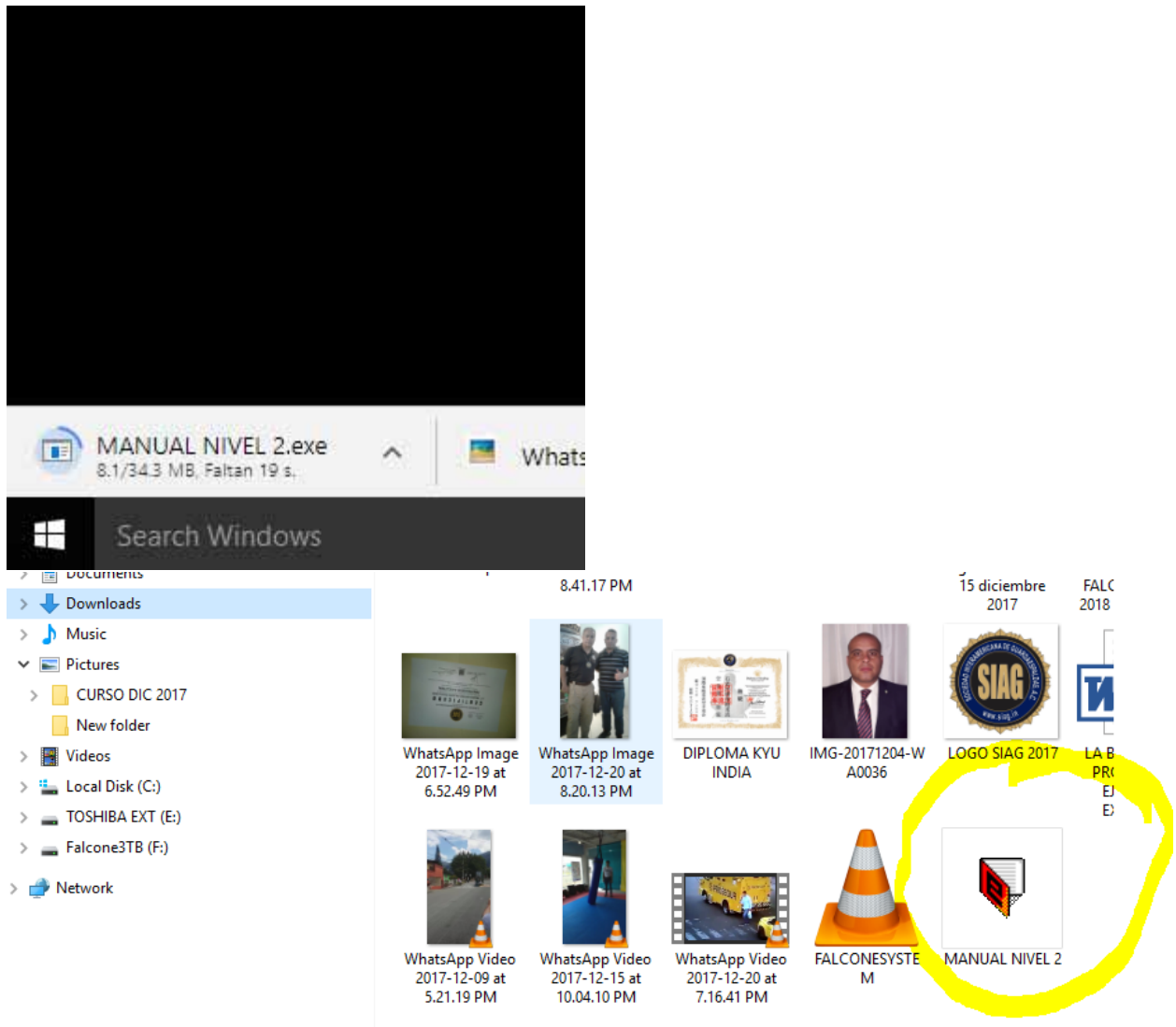
Tambien puede acercarse a nuestras oficinas en Quito
Av. Amazonas N39-61 y Pereira
Edificio Centro Financiero, oficina 305.

3.- DARLE DOBLE CLICK A LA FRASE EN COLOR AZUL QUE DICE

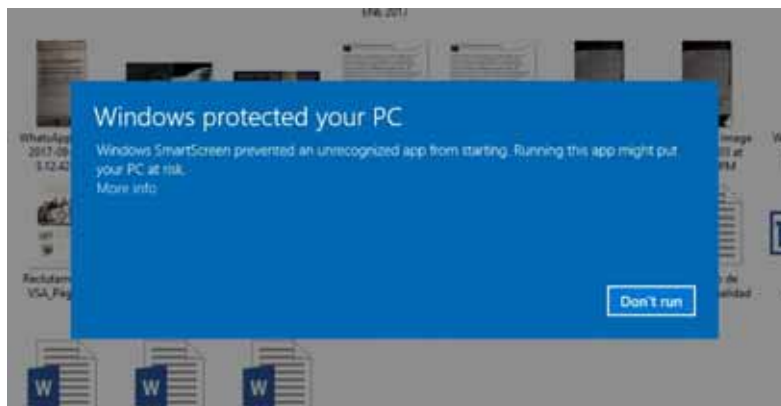
MANUAL DEL CURSO MODULOS 1 Y 2

AL DARLE DOBLE CLICK EL MANUAL COMENZARA A DESCARGARSE EN LA CARPETA DE DESCARGAS DE TU COMPUTADORA

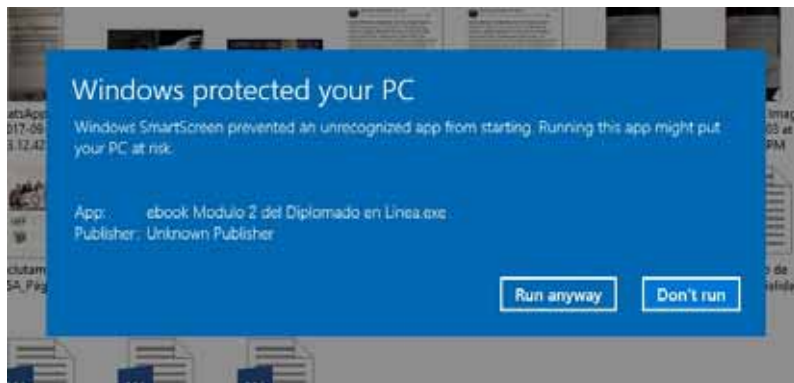
VE A LA CARPETA Y BUSCA TU MANUAL



DALE DOBLE CLICK AL ARCHIVO Y SEGURO TE VA A APARECER UN MENSAJE DE ALERTA DEL WINDOWS O DE TU ANTIVIRUS . . . IGNORALO

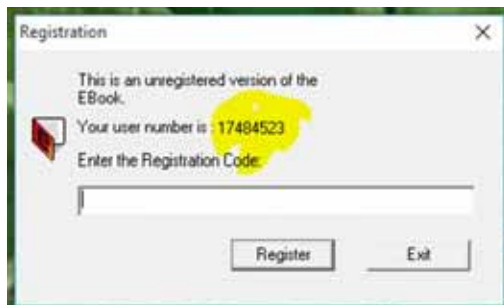


DALE CLICK EN DONDE DICE: MORE INFO O "MAS INFORMACION"
TE APARECERA UNA SEGUNDA IMAGEN



DALE CLICK EN RUN ANYWAY O "CORRER DE TODOS MODOS"

Y TE APARECERA UN CUADRO GRIS



AGARRA CON EL CURSOR DE TU MOUSE LOS 8 DIGITOS QUE APARECEN EN EL



OJO . . . A CADA PARTICIPANTE LE APARECERAN NUMEROS DIFERNETES

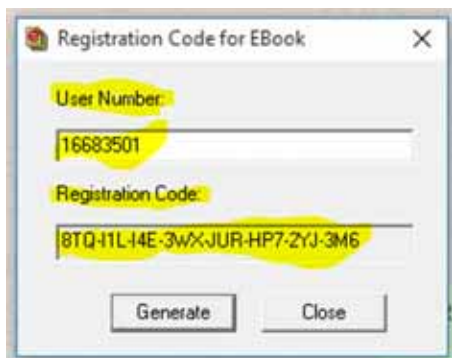
Y ENVIAMELOS POR EMAIL A falconesystem@gmail.com

CON ESOS 8 DIGITOS YO VOY A GENERAR TU CALVE DE REGISTRO DE TU MANAUAL

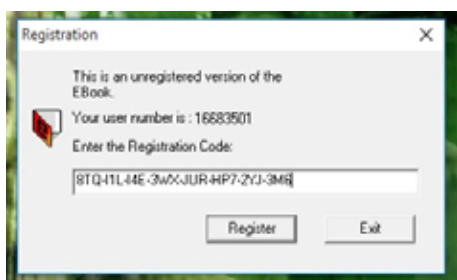
Y TE ENVIARE A TU CORREO EL "REGISTRATION CODE" QUE TE CORRESPONDE

Y TU LO DEBERAS PONER EN EL CUADRO GRIS EN DONDE TE APARECIERON LOS 8 DIGITOS . . .

ASI



Y DEBERAS DAR CLICK EN EL CUADRO QUE DICE "REGISTER"



TE APARECERA UN ULTIMO RECUADRO QUE TE PEDIRA LA CLAVE DE ACCESO

"PLEASE ENTER YOUR PASSWORD"

Y ALLI DEBERAS PONER LA CLAVE QUE CORRESPONDE A CADA MANUAL SE TE ENVIARA JUNTO CON TU CLAVE DE REGISTRO QUE SE GENERA CON LOS 8 DIGITOS QUE NOS ENVIES



NO ESCRIBAS LA CLAVE, LA DEBES DE COPIAR CON EL CURSOS DEL MOUSE Y PONERLA EN EL RENGLON BLANCO DEL ULTIMO CUADRO QUE TE APARECIO



ESTA NO ES LA CLAVE SOLO ES UN EJEMPLO

SI TE MARCA ALGUN ERROR REPITE EL PROCEDIMIENTO, POR LO GENERAL LA PRIMERA VEZ SUCEDE QUE TE EQUIVOCAS EN ALGO Y TE MARCARA EL ERROR, NO TE DESESPERES NI PIENSES QUE EL MANUAL NO ABRIRA, EL QUE ESTA COMETIENDO EL ERROR ERES TU Y DEBERAS CORREGIRLO.

EL UNICO MOTIVO POR EL QUE LAS CLAVES NO ABRAN ES PORQUE

- 1.- LAS CLAVES NO CORRESPONDEN A LA COMPUTADORA EN DONDE DESCARGASTE EL MANUAL
- 2.- ESTAS COMETIENDO ERRORES A LA HORA DE COPIAR Y PEGAR LAS CLAVES EN LAS SECCIONES EN DONDE VAN.

NO DESEESPERES, REPITE TODO EL PROCESO DE LA INSERCIÓN DE LAS CLAVES CON CUIDADO.

TODOS LOS DERECHOS RESERVADOS ® FALCONE'S SYSTEM INTERNATIONAL ACADEMY
Mario Falcone & Angélica Pontvianne